



Cuidado y mantenimiento
de tus muebles

Muchas gracias por dejarnos ser parte de tu espacio y juntos lograr un proyecto inspirador.

A continuación encontrarás algunas recomendaciones que te ayudarán a cuidar tus muebles y alargar su vida por más tiempo.

Recuerda que la mejor recomendación es llamar a un especialista para ayudarte a darle el cuidado apropiado a tus muebles.





Conoce tus muebles de Madera



Características de la madera

Así como cada árbol en la naturaleza es diferente, cada producto que elaboramos es distinto uno de otro. Lo que hace a tu mueble una pieza de arte única y original.

Identifica los detalles que hacen a tu mueble único:

- Variaciones de tono
- Variaciones de vetas
- Marcas o hendiduras naturales

Muebles homogéneos se pueden lograr a través de materiales sintéticos, los cuales ofrecen muchas ventajas pero le restan lujo, historia y ese sentido único.

Cuidados y recomendaciones



No coloques objetos calientes sobre los muebles.



Desempolva con un paño suave, húmedo y sin pelusa; secándolos de inmediato con otro paño suave y seco.



Sopla capas muy espesas de polvo, antes de pasar cualquier trapo para evitar rayones.



Evita aceites, o productos con silicona para reducir el riesgo a daños o pérdida de brillo.




En caso de derrame hay que absorber el líquido. Evita refregar.



Evita exponer muebles de interior a la luz directa del sol.



Familiarizate con los Tapizados



Características de nuestros tapizados

Telas

Los tapizados se pueden realizar con telas sintéticas o naturales. Y aunque las telas sintéticas son más comunes y pueden llegar a ser más resistentes, las telas naturales proveen más lujo, calidad y una mejor sensación.

Telas naturales:

- Lino
- Poliéster
- Algodones

Telas sintéticas:

- Lino
- Nylon
- Polypropylene
- Acrylic

Piel

Así como las maderas, tu muebles de piel son únicos. Desde variaciones en tono, magulladuras, hasta piquetes de mosquito son características de una piel de buena calidad 100% natural.

Conoce sus características:

- Durabilidad y resistencia
- Flexibilidad
- Fácil de limpieza y mantenimiento

Cuidados y recomendaciones



No utilices cepillos de cerdas gruesas, jabones o shampoos para limpiar.




Desempolva telas con aspiradora de mano (No en rellenos de plumas). En cuero usa un paño seco o ligeramente humedecido con agua.



El lavado en seco es recomendado para la mayoría de los textiles. Solo limpia cuando sea necesario para evitar desgaste.



Evita exponer muebles de interior a la luz directa del sol, para evitar que el tapiz se degrade.



Rota los cojines de posición una vez al mes, evite saltar, pararse en el mueble y no se siente en los brazos ya que pueden dañar la estructura.



No remuevas las coberturas de los cojines, ni laves los forros en lavadora.



Recomendamos solo el uso de agua, pero en caso de utilizar jabones o shampoos, limpia solo con la espuma y procura remover todo rastro de la misma.



Recomendamos siempre llamar a un experto. En caso de proceder por tu cuenta primero realiza una prueba en una parte oculta de la tela.



**Recomendaciones
Mármol y granito**

Características Mármol y granito

Al tratarse de un producto natural, cada pieza de mármol es diferente una de otra, e inclusive una misma lamina puede tener variaciones de un cm a otro. Estos elementos distintivos son lo que hacen que tus piezas de marmol sean únicas.

Identifica los detalles que hacen a tu mueble único:

- Variaciones de colores y tonos
- Variaciones de vetas
- Variaciones de materiales incrustados
- Variaciones en los patrones
- Marcas, poros, fisuras y rajaduras

Piezas homogéneas se pueden lograr a través de materiales sintéticos, los cuales ofrecen muchas ventajas pero le restan lujo, historia y ese sentido único.

Cuidados y recomendaciones



No coloques objetos calientes sobre los muebles.



Limpia con un paño suave y húmedo;



Evita el uso de detergentes cuyo PH sea ácido, si fuera necesario usar un jabón de PH neutro (PH=7).



Evita exponer tus muebles a la luz directa del sol, para evitar pérdida de brillo



No aplique ceras continuamente, esto disminuye con el tiempo el brillo natural.



No utilices esponjillas metálicas, ni lijas o sustancias abrasivas para remover manchas.



Nunca cargues las piezas con la cara hacia abajo, hazlo con las orillas hacia abajo (como vidrio), para evitar que se rompan



Seca totalmente la superficie (La humedad puede causar daños en el mueble) Se recomiendan portavazos.

Recomendaciones Generales



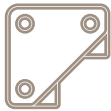
No apliques sustancias químicas o abrasivos, alcoholes o solventes.



Evita exponer muebles de interior a la luz directa del sol, para evitar que el tapiz se degrade.



Mantén una separación mínima de 50 cms de distancia entre los muebles y alguna fuente de calor.



En muebles con patas o piezas metálicas expuestas, recomendamos untar cera para auto, dejar secar y retirar con un paño seco.



Expon tus muebles lo menos posible a mascotas u objetos punzantes para evitar cortes.



En caso de intentar cualquier tipo de tratamiento, recomendamos hacer una prueba en una parte oculta de la tela.



Limpia regularmente residuos para evitar su acumulación. Usa un paño humedo que no desprenda residuos.



Seca totalmente la superficie (La humedad puede causar daños en el mueble).



Procura una separación entre tus muebles y la pared para evitar un mayor desgaste por fricción.



En caso de reparaciones, consulta ésta guía y al equipo Freg antes de hacer cualquier procedimiento.

Recuerda que el aplicar procedimientos sin consultar a Freg o a un experto puede ser causa de pérdida de garantía.



+52 (33) 38.11.95.15
+52 (33) 38.11.48.69



contacto@industriasfreg.com



Guadalajara
Obreros de Cananea #2300 - A
Col. Constitución
Zapopan, Jalisco.



www.industriasfreg.com